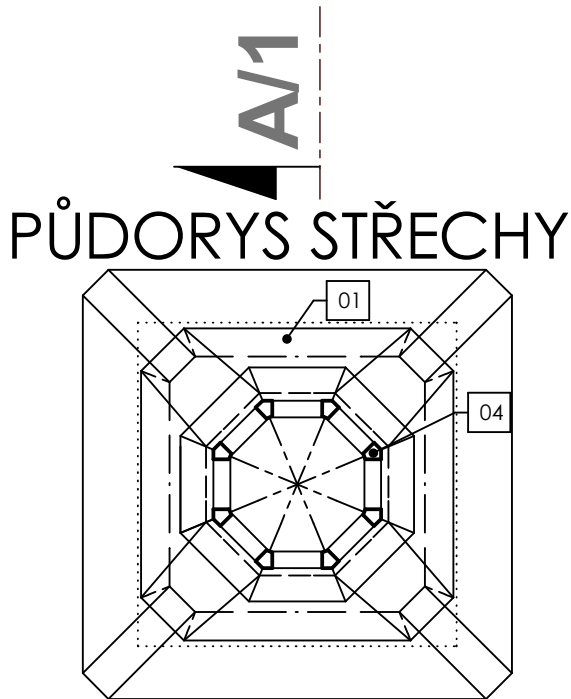
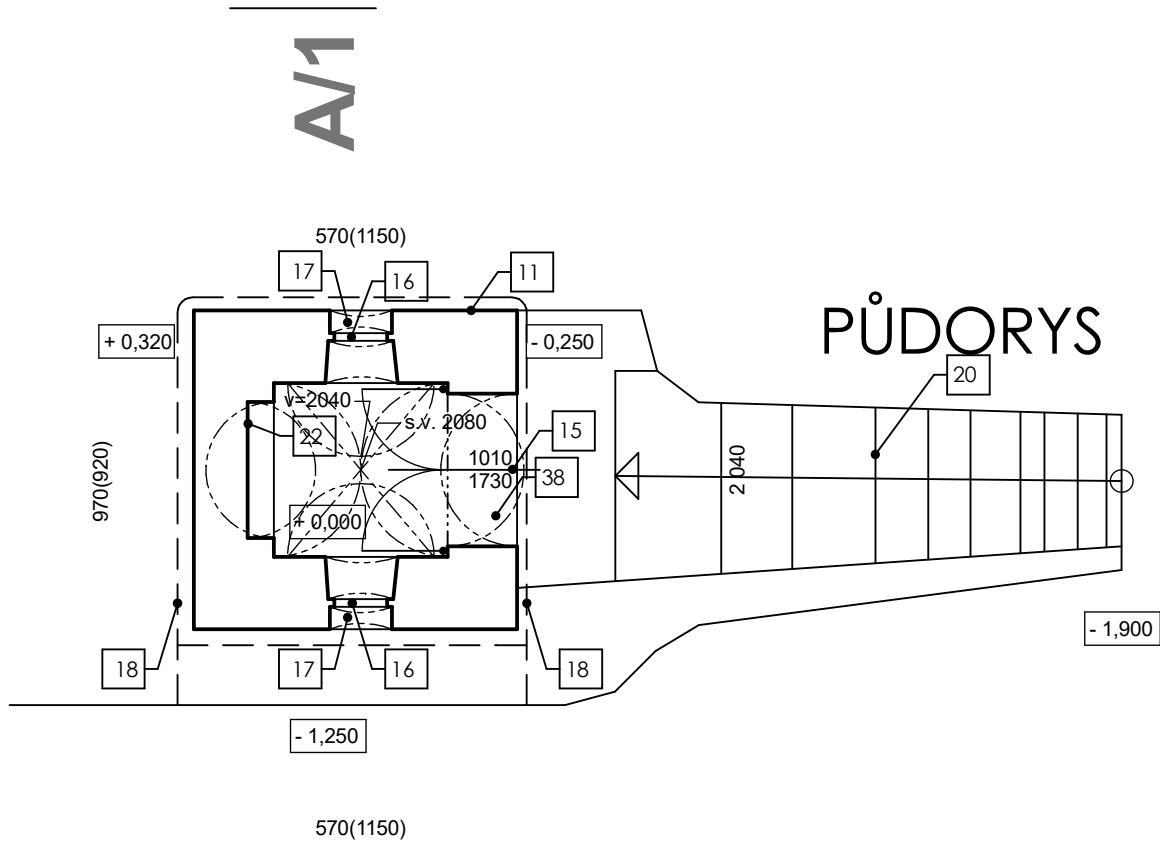
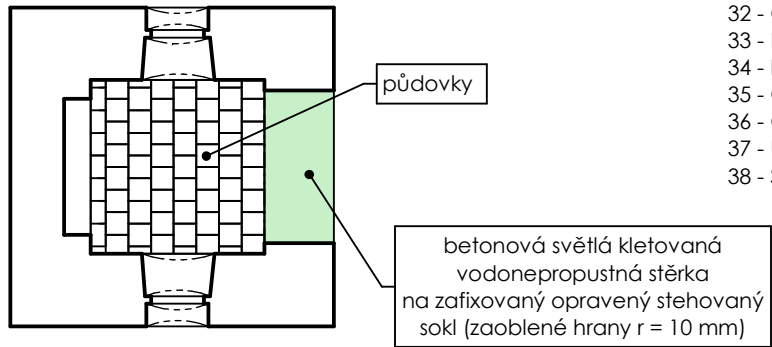


LEGENDA

- 01 - Nahradit stávající krytinu novou - modřínový šindel bez nátěru na latě (obnovit krov)
na difuzní folii 150g (spoje lepené páskou)
02 - Sejmout kříž a makovici - provést průzkum a obnovit původní povrchové úpravy
včetně barevnosti (s největší pravděpodobností pozlatit)
03 - Hrotnici oplechovat mědí
04 - Dřevěné sloupy lucerny a uchycení zvonu (hlava) očistit a naimpregnovat olejem
05 - Stříška pod lucernou z mědi + otevíravý trojúhelníkový segment
06 - Nově dřevěné latě po 20 cm a částečně prkenné bednění
07 - Obnova krovu tesáckým způsobem, protézování provést bez použití kovových prvků,
následně celý krov natřít 2x bezbarvým biocidem
08 - Vyčištění a ošetření koruny zdiva biocidem
09 - Odliší nového zvonu + osazení
10 - Nový hromosvod s úchytkami + zemnicí pásek pod drenáž
11 - Venkovní omítka a malba - obnovit dle rest. průzk. (pravděpodobně omítka tras
vápenná, nátěr bílou modifikovanou vápenou barvou)
12 - Obnova římsy - omítka a malba - obnovit dle rest. průzk. (pravděpodobně omítka tras
vápenná, nátěr bílou modifikovanou vápenou barvou)
13 - Odstranění náletové a přebujelé zeleně
14 - Výroba a instalace nového kovářského zábradlí s 2x nátěrem kovářskou barvou a
monžáz do nových bet. patek
15 - Repase dveří - výměna spodních částí ze zestařeného dřeva, očištění a napuštění
olejem
16 - Nová dřevěná modřínová okna napuštěna zestařovacím voskem a natřeno olejem 2x
(fix)
17 - Nové měděné parapety zapravené pod omítku
18 - Provedení drenáží kolem stavby + trativod do opěrné zdi (nopovka zaříznutá do zdi -
neviditelná) na vrchu našťetovaný pruh šířky 20cm ze svoru
19 - Odstranění staré a osazení nové podlahy (půdovky a na vstupní sokl betonová
kletovaná stěrka)
20 - Přerovnání a doplnění vstupních schodů o svorové stupně
21 - Obnova vnitřního dřevěného soklu pod sochu
22 - Obnova vnitřních omítek + výmalba dle rest. průzkumu (pravděpodobně omítka tras
vápenná, nátěr bílou modifikovanou vápenou barvou)
23 - Obnova vnitřní sochy
24 - Nová výsadba trvalek a keřů, zatravnění
25 - Mlatová pěšina do ocelových obrub
26 - Lavička ocelová zinkovaná z pásoviny s práškovým vypalovaným lakem - sedák tvoří
dřevěné lamely z tropického dřeva
27 - Lehké terénní úpravy
28 - Odstranění ocelového plotu a náhrada za dřevěný plačkový (klackový) modřínový -
dle dochované historické fotodokumentace do kamenných sloupů
29 - Obnova - přerovnání svorové opěrné zdi na sucho včetně doplnění nových kamenů
30 - Příprava na odbíjení zvonu + kabelové vedení s hodinovým strojkem
31 - Kabelové vedení na osvětlení
32 - Odstranění starého dřevěného přístřešku 2 x 2 m
33 - Fotovoltaika + baterie v podzemní schránce
34 - Informační panel
35 - Osvětlení kaple z exteriéru
36 - Ošetření dvojice stromů
37 - Úklid nejbližšího okolí
38 - Stehování a obnova prahu dveří (včetně světlé vodotěsné cementové stěrky)



SPÁROŘEZ DLAŽBY



Vypracoval:	Ing. Michal Daněk		
Zodpovědný projektant:	Ing. Georgi Kirjakovský		
Okres:	Trutnov	MÚ (OÚ):	Vrchlabí

Investor: Město Vrchlabí, Zámek 1, 543 01 Vrchlabí

STAVEBNÍ ÚPRAVY KAPLE SV. JANA
NEPOMUCKÉHO

Výkres: PŮDORYSY

A 177 s.r.o.
Krkonošská 177
543 01 Vrchlabí

Datum 10/2019

Druh projektu O.S.

Zakázkové číslo A-2019-64

Měřítko: Číslo výkresu:

1 : 50 D 1.1.2/01

Přesné rozměry je nutno ověřit na místě samém.